

持株WEBサービス(会員向け)  
ご利用ガイド  
～スマートフォン利用版～

# 目次

① 持株会会員専用画面へのアクセス方法	p.3
② スマート入会申請の手順	p.7
③ 残高照会	p.12
④ 各種申請の手順	p.14
⑤ 各種申請の手順	
(休止の場合)	p.15
(再開の場合)	p.17
(口数変更の場合)	p.19
(一部引出の場合)	p.22
(退会の場合)	p.25
(振替口座番号の登録がない場合 一部引出・退会 共通)	p.31
(持株会事務局が差し戻した申請の確認方法)	p.32

## 目次

⑥本人確認情報の登録方法	p.36
⑦パスワード自動再発行方法	p.39
⑧ 個人口座開設申込（デジタル口座開設）のお手続き	p.41
⑨Web交付帳票の閲覧方法	p.47
⑩野村証券個人口座残高照会	p.52

# 持株会会員専用画面へのアクセス方法－1

持株WEBサービスをご利用いただくために、以下のいずれかの方法でアクセスしてください。

## ■QRコード ⇒ スマートフォンで読み取り

QRコードは株式会社デンソーウェブの登録商標です。  
お使いの機種によっては正しく読み込みできない場合がありますのでご注意ください。



## ■URL ⇒ <https://www.e-plan.nomura.co.jp/login/index.html>

## ■検索 ⇒

野村証券HPのTOP画面下部にある「持株WEBサービスログイン」をタップします。



①

## 持株会会員専用画面へのアクセス方法-2 (メールアドレスでログイン)

**予めメールアドレスを登録している場合は、メールアドレスとパスワードでログインできます。**  
メールアドレスを登録していない場合は、次頁にお進みください。

ログイン画面

ログイン後  
トップ画面

メールアドレス：○○○○  
パスワード：○○○○  
を入力します。  
(予めメールアドレスを登録している場合は、  
メールアドレスとパスワード  
でログインできます。)

タップします。



# 持株会会員専用画面へのアクセス方法-3 (従業員コードでログイン)

ログイン画面

ログイン後  
トップ画面

企業コード：○○○○  
従業員コード：○○○○  
パスワード：○○○○  
を入力します。

タップします。



## 持株会会員専用画面へのアクセス方法 - 4

初めてログインされた会員は「持株WEBサービス取扱規程画面」が表示されます。内容を確認後、同意ボタンをタップします。

その後、下記「Web交付の承諾」画面が表示されます。

Web交付を承諾しますと、「精算書」「会員へのお知らせ」と同様に、

「配当金等支払証明書兼支払通知書」「配当等をみなす金額に関する支払調書（支払通知書）」も持株WEBサービス上で閲覧・ダウンロードできます。

持株WEBサービス

Web交付の承諾

配当金等支払通知書のWeb交付を承諾しますか？

Web交付を承諾しますと、精算書・会員へのお知らせと同様に、下記書面も持株WEBサービス上で閲覧・ダウンロードいただけます。

- 配当金等支払証明書兼支払通知書
- 配当等とみなす金額に関する支払調書（支払通知書）

なお、Web交付を未承諾とした場合、対象の支払通知書が発行されるまでは未承諾から承諾に変更することはできません。

はい

いいえ

※ 配当金等支払通知書は「配当金等支払証明書兼支払通知書」又は「配当等とみなす金額に関する支払調書（支払通知書）」です。持株会の残高に応じて1年間（1月1日～12月31日）に支払われた配当金（持株会では買付資金に充当されます）の支払明細で、持株会が交付します。

※ Web交付の承諾後は書面での交付はありません。

※ Web交付を解除することは可能です。

「はい」または「いいえ」をタップするとトップ画面へ遷移します。





タップします。



持株会名  
〇〇従業員持株会

所属会社  
〇〇従業員持株会

社員番号  
[Input Field]

氏名 (漢字)  
[Input Field]

氏名 (カナ)  
[Input Field]

生年月日  
西暦 [Input Field] 年 [Dropdown: 1] 月 [Dropdown: 1] 日

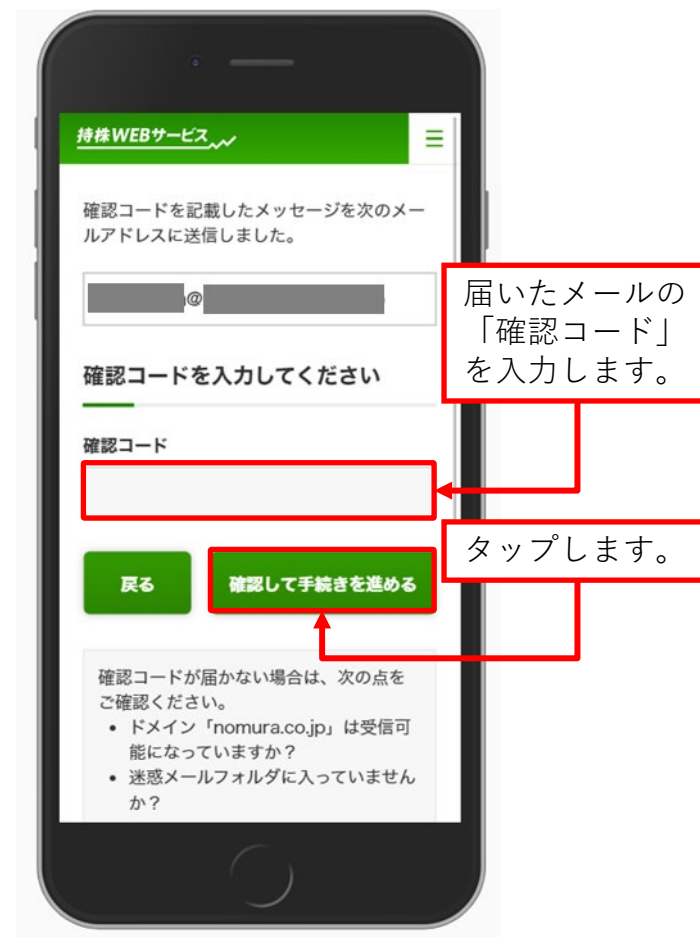
戻る 次へ

社員番号を入力します。

氏名 (漢字) 氏名 (カナ) を入力します。

生年月日を入力します。

タップします。



【注】受信拒否設定をされている方は、メールを受信できるように設定をお願いします。

持株WEBサービスからの通知メールの送信元メールアドレスは、<mochikabu-info@jp.nomura.com>

## スマート入会申請の手順 - 4

入会する

入力 確認 完了

項目を入力後「内容を確認する」ボタンを押してください。

ご確認ください

インサイダー情報を保有した状態でこの申請を行うと、インサイダー取引に該当する場合があります。

インサイダー取引について

持株会名

〇〇従業員持株会

毎月の積立額を決める

口

1口は1,000円です。

ボーナス時の積立額を決める

選択してください 倍

居住地 ※ 住民票のある都道府県

選択してください

私は入会を申し込みますが、インサイダー取引には該当しません。

戻る 内容を確認する

毎月の積立口数  
を入力します。

賞与の金額を毎月  
の金額の何倍にする  
かを入力します。

居住地を選択します。

インサイダー取引に  
該当しないことを  
確認のうえ、タップ  
します。

タップします。

入会する

入力 確認 完了

この内容で申請を行います。よろしければ「申請する」を押してください。

インサイダー情報を保有した状態でこの申請を行うと、インサイダー取引に該当する場合があります。

インサイダー取引について

持株会名

〇〇従業員持株会

所属会社

〇〇ホールディングス

毎月の積立額

50口 (50,000円)

ボーナス時の積立額

3倍

居住地

東京都

戻る 申請する

タップします。

入会する

入力 確認 完了

申請を受け付けました。

申請番号

19037338216

申請番号を記載したメッセージを登録されたメールアドレスに送信しました。  
事務局からの承認をお待ちください。

この申請を修正・取消する場合は事務局までご連絡ください。

ホームへ

申請が受け付けられると、入会受付メールが届きます

会社が○月○日頃に承認すると、入会完了とWEBページの個人認証用初期パスワードを知らせるメールが届きます。天引きはメールが届いた月の翌月給与から開始となります。

タップします。

TOP画面で簡易的な確認はできます。



タップします。



## 残高照会 - 2

持株会の現在残高や、買付の履歴を確認できます。

持株WEBサービス

**残高照会**

○○○従業員持株会  
**モチカブ ユタカ様**  
お買付銘柄  
XXXX ○○○ホールディングス

**現在のご投資状況**

2020年10月5日現在

<b>現在の株数</b>	2,200.506株
ご投資株数	4,200.506株
引出株数	2,000株

時価評価額 <span style="font-size: small;">?</span>	※ 902,207 円
取得金額 <span style="font-size: small;">?</span>	731,500 円
評価損益 <span style="font-size: small;">?</span>	+ 170,707 円

※ 時価評価額は4月15日の終値 410円で計算しております。

平均買付価格	※ 332.562円
入金累計 <span style="font-size: small;">▼</span>	7,100,778円
繰越金	463円

※平均買付価格は税務申告上の取得価格 ? とは異なる場合があります

**お取引の履歴**

最大15ヶ月前まで表示されます。  
※ 株数は毎月、買付配分のタイミングで更新されます

年月	金銭の動き		株式の動き		
	入金	出金 (株式購入金額)	ご投資 株数	評価 (円)	引出 株数
19/2 月例	60,500 (内訳)	60,307	6,049	9,983.11	
19/2 月例	60,500 (内訳)	60,156	5,807	10,357.45	
19/1 月例	60,500 (内訳)	60,848	5,401	11,265.10	
19/1 配当再投資	14,330 (内訳)	14,327	1,271	11,265.10	
18/12 月例	60,500 (内訳)	60,467	5,365	11,268.55	
18/12 賞与	181,500 (内訳)	181,632	16,309	11,136.30	
18/11 月例	60,500 (内訳)	60,467	5,365	11,268.55	
18/10 月例	60,500 (内訳)	60,423	5,712	10,578.09	
18/9 月例	60,500 (内訳)	60,423	5,712	10,578.09	
18/8 月例	60,500 (内訳)	60,932	6,067	10,041.46	
18/7 月例	60,500 (内訳)	59,969	5,166	11,806.53	
18/6 月例	60,500 (内訳)	60,871	6,645	9,159.28	

17/11 月例

	60,500 (内訳)	60,467	5,365	11,268.55	
期間累計	1,615,990 (内訳)	1,615,972	154,528		

※区分・・・(1) 第一新株 (2) 第二新株

**配当金の履歴**

決算	区分	配当付 株数	1株当たり 配当金	受け渡 配当金
18/8		449,589	40.00	14,330[内訳]
18/2		449,589	40.00	14,330[内訳]

※区分1・・・(1) 第一新株 (2) 第二新株  
※ 1株当たり配当金は円未満2桁での表示です

**あわせて読みたい**

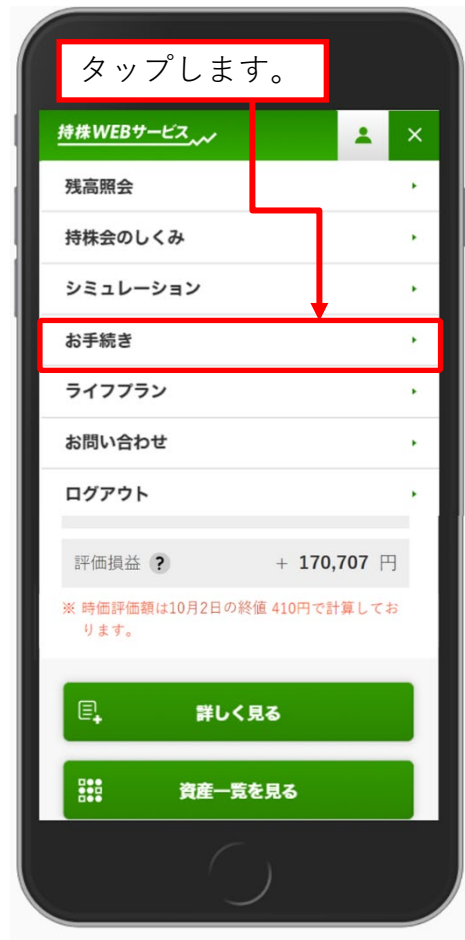
[▶【家計診断Q&A】キャッシュレスでの買い物は、お得？賢いもの？](#)

[▶【やさしいライフプラン情報】遺言カウンセラーを知っていますか？](#)

[▶あなたの資産が73歳で枯渇？なぜ、ライフプランが必要なのか](#)

各種変更のお手続きはこちらから

## 各種申請の手順



## 各種申請の手順(休止の場合) - 1

持株WEB サービス（スマートフォン）にて、休止をする場合のお手続きです。





## 各種申請の手順(休止の場合) - 2



## 各種申請の手順(再開の場合) - 1

持株WEB サービス（スマートフォン）にて、再開をする場合のお手続きです。





## 各種申請の手順(口数変更の場合) - 1

持株WEB サービス（スマートフォン）にて、口数変更をする場合のお手続きです。



## 各種申請の手順(口数変更の場合) - 2

持株WEBサービス

### 積立変更のご案内

積立額の変更や、積立ての休止・再開のお手続きです。

**ご確認ください**

- 変更でお勤め先に対して別途申請が必要な場合があります。
- インサイダー情報を保有した状態でこの申請を行うと、インサイダー取引に該当する場合があります。  
[インサイダー取引について](#)

**積立変更の流れ**

申請 > 事務局の承認 > 野村證券が処理 > 完了

**毎月の積立額を変更する**

戻る

タップします。



持株WEBサービス

### 毎月の積立額を変更する

入力 > 確認 > 完了

項目を入力後「内容を確認する」ボタンを押してください。

**現在の積立額**

40口 (40,000円)  
(2020年 10月5日)

**変更後**

口

1口は1,000円です。

インサイダー取引には該当しません。

戻る **内容を確認する**

希望の口数を入力します。

インサイダー取引に該当しないことを確認の上、タップします。

タップします。

## 各種申請の手順(口数変更の場合) - 3

持株WEBサービス

### 毎月の積立額を変更する

入力 → 確認 → 完了

この内容で申請を行います。よろしければ「申請」を押してください。

現在の積立額

40口 (40,000円)  
(2020年 10月5日)

変更後

50口 (50,000円)

戻る 申請する

持株WEBサービス

### 毎月の積立額を変更する

入力 → 確認 → 完了

申請を受け付けました。

申請番号

20061514453

事務局からの承認をお待ちください。

申請内容の一覧 お手続きTOP

内容を確認し、  
タップします。

申請完了した内容については、  
「申請内容の一覧」画面より確認  
できます。

## 各種申請の手順(一部引出の場合) - 1

持株WEB サービス (スマートフォン) にて、一部引出をする場合のお手続きです。



## 各種申請の手順(一部引出の場合) - 2

持株WEBサービス

### 一部引出のご案内

積立はそのまま継続して、持分の一部を引出しする際のお手続きです。

ご確認ください

引出後ご売却される場合は、お勤め先に対して別途申請が必要な場合があります。

一部引出の流れ

一部引出申請 → 事務局の承認 → 野村證券が処理 → 一部引出完了

戻る **一部引出に進む**

タップします。



持株WEBサービス

### 一部を引き出す

入力 確認 完了

項目を入力後「内容を確認する」ボタンを押してください。

一部引出方法

**野村證券の本人口座へ振替え**

引出株数の入力

最大引出株数 2,200株  
現在の株数 2,200,506株

引出株数

100

カンマ(,)は不要 100株単位 最大100株

引出株数を入力します。

振替先の証券口座

取引店  
(904) 本店 野村ネット&コール

口座番号  
2071

特定口座  
未開設  
※一般口座への振替となります。

詳しくはこちら

**証券口座を変更する**

戻る **内容を確認する**

振替先の取引店・口座番号が表示されます。表示されている口座に株式が振替されますので、必ず確認をしてください。

振替先口座を変更したい場合は、「証券口座を変更する」をタップしてください。

内容を確認し、タップします。



## 各種申請の手順(一部引出の場合) - 3

持株WEBサービス

一部を引き出す

入力 確認 完了

この内容で一部引出申請を行います。よろしければ「申請する」を押してください。

一部引出方法

野村証券の本人口座へ振替え

引出株数

100

引出株数が表示されます。

振替先の取引店・口座番号が表示されます。

振替先の証券口座

取引店  
(904) 本店 野村ネット&コール

口座番号  
2071

戻る 申請する

内容を確認し、  
タップします。



持株WEBサービス

一部を引き出す

入力 確認 完了

一部引出申請を受け付けました。

申請番号

20061514454

事務局からの承認をお待ちください。

申請内容の一覧 お手続きTOP

申請完了した内容については、  
「申請内容の一覧」画面より確認  
できます。

## 各種申請の手順(退会の場合) - 1

持株WEB サービス (スマートフォン) にて、退会をする場合のお手続きです。



## 各種申請の手順(退会の場合) - 2



チェックボックス全てに  
チェックします。

タップします。

持株WEBサービス

## 退会する

入力 確認 完了

現在の株数 607.888 株

項目を入力後「内容を確認する」ボタンを押してください。

**退会理由を選択します。**

退会理由

- 定年退職
- その他退職
- 一時出費、その他

役員への昇格、子親会社への転籍は、【その他】になります。

## 退会方法

## ● 1株以上振替

1株以上の整数株は野村証券の本人口座へ振替え、1株未満株は売却して現金化。



## ○ 売買単位株のみ振替

売買単位株は野村証券の本人口座へ振替え、売買単位未満株は売却して現金化。

※ 株数が売買単位未満株のみで売却をご希望の場合もこちらになります。



**退会方法を選択します。**

## 振替先の証券口座

## 取引店

(904) 本店 野村ネット&コール

## 口座番号

2054

## 特定口座

未開設

※一般口座への振替となります。

詳しくはこちら

証券口座を変更する

**振替先の取引店・口座番号が表示されます。表示されている口座に株式が振替されますので、必ず確認してください。**

**振替先口座を変更したい場合は、「証券口座を変更する」をタップしてください。**

**売却代金等の受取口座を入力します。**

## 売却代金等の受取口座

## ● 銀行口座に振込む

※必ず本人名義口座をご指定ください。

## 金融機関コード

0009

## 金融機関名

三井住友銀行

## 支店コード

015

## 支店名

東京中央支店

## 口座番号

普通

当座

1234567

## 口座名義人

ライフプラン カクニンヨウ

金融機関を変更する

## 各種申請の手順(退会の場合) - 4

**本人確認住所**

郵便番号 必須

100 - 2000

住所

都道府県 (全角) 必須

東京都

市区町村 (全角) 必須

千代田区大手町

番地 (全角) 必須

1-2

ビル・マンション (全角)

文字の変換について

本人確認住所を入力します。

**本人確認書類**

※ 本人確認住所が記載されたものをご確認ください。  
※ マイナンバーカード、通知カードは利用できません。

画像をアップロード 直接提出

運転免許証  健康保険証

パスポート  その他

表面 (顔写真のある面) 裏面

画像を選択 画像を選択

※ 裏面に記載事項の変更がない場合も、両面の画像の提供が必要です。  
※ ご利用いただけるファイル形式：JPG (.jpg、.jpeg)、PDF (.pdf)

本人確認書類を選択します。  
赤点線部分をタップすると  
画像をアップロードできます。

**売却時の個人番号の告知**

持株会（または会社を通じた持株会）に対して既に告知した私の個人番号については変更はございません。  
（本項目のチェックをもって、持株会に対し所得税法第224条の3及び所得税法施行令第324条に規定する告知をしたものとします）

個人番号を受領していない、若しくは持株会（または会社）に個人番号の提供を行っていません。

私は非居住者もしくは法人会員であり、個人番号を保有していません。  
／私は未上場持株会の会員であるため告知は不要です。

戻る 内容を確認する

売却時の個人番号の告知を選択します。

入力内容を確認し、タップします。

## 各種申請の手順(退会の場合) - 5

持株WEBサービス

**退会する**

入力 **確認** 完了

この内容で退会申請を行います。よろしければ「申請」を押してください。

退会理由

定年退職

退会方法

1株以上振替

引出株数

現在の株数  
607,888株 (2020年 7月 1日現在)

引出株数  
607株

振替先の証券口座

取引店  
(904) 本店 野村ネット&コール

口座番号  
2054

売却代金等の受取口座

金融機関コード  
0009

金融機関名  
三井住友銀行

支店コード  
015

支店名  
東京中央支店

口座番号  
普通 1234567

口座名義人  
ライフプラン カクニンヨウ

本人確認住所

〒100-2000  
東京都千代田区大手町1-2

本人確認書類

運転免許証

売却時の個人番号告知

持株会（または会社を通じた持株会）  
に対して既に告知した私の個人番号  
については変更はございません。  
(本項目のチェックをもって、持株会  
に対し所得税法第224条の3及び所得税  
法施行令第324条に規定する告知をした  
ものとします)

戻る **申請する**

申請内容を確認し、  
タップします。

持株WEBサービス

退会する

入力 > 確認 > 完了

退会申請を受け付けました。

申請番号

20061514460

事務局からの承認をお待ちください。

申請内容の一覧

お手続きTOP

申請完了した内容については、「申請内容の一覧」画面より確認できます。

持株WEBサービス

一部を引き出す

入力 確認 完了

項目を入力後「内容を確認する」ボタンを押してください。

一部引出方法

野村證券の本人口座へ振替え

引出株数の入力

最大引出株数 10,000 株  
現在の株数 10,015.052 株

引出株数

100  
カンマ(,)は不要 100 株単位 最大 10,000 株

振替先の証券口座

登録されていません。

登録する

戻る 内容を確認する

振替先口座登録がない場合は、このように表示されます。

タップして、登録を開始します。

振替先の証券口座

野村證券のご本人名義の口座を登録してください。

取引店

123  
※頭文字「N」は省略可

口座番号

1234567

取引店、口座番号が分からない方はこちら

生年月日

西暦 年 1 月 1 日

登録する

登録したい取引店、口座番号、生年月日を入力します。

「登録する」をタップします。

持株WEBサービス

一部を引き出す

入力 確認 完了

項目を入力後「内容を確認する」ボタンを押してください。

一部引出方法

野村證券の本人口座へ振替え

引出株数の入力

100  
カンマ(,)は不要 100 株単位 最大 10,000 株

振替先の証券口座

取引店  
(904) 本店 野村ネット&コール

口座番号  
2054

特定口座  
未開設  
※一般口座への振替となります。

詳しくはこちら

証券口座を変更する

戻る 内容を確認する

登録内容が表示されます。



## 各種申請の手順(持株会事務局が差し戻した申請の確認方法) - 1

申請に不備がある場合、持株会事務局から申請の差し戻しがあります。  
その差し戻された申請の確認、変更、取消方法です。

※メールアドレス登録がある場合は「差し戻しの連絡」のメールが送信されます。

タップします。

持株WEBサービス

残高照会

持株会のしくみ

シミュレーション

**お手続き**

Web交付

ライフプラン

お問い合わせ

ログアウト

評価損益 ?

※ 時価評価額は10月25日の終値、0円で計算しております

持株WEBサービス

お手続き

現在の株数  
187,915.941 株

毎月の積立額  
300,000 円  
(300口)

ボーナス時の積立額  
600,000円  
(600口)

2021年10月25日現在

毎月の積立額を変更する

ボーナス時の積立額を変更する

積立を再開する

一部を引き出す

最近のお手続き

最新5件を表示しています。

お手続き	申請者	状況
<b>毎月の積立額を変更</b> 2021年10月26日	本人	<b>差し戻し</b> 21107554113
<b>毎月の積立額を変更</b> 2021年 8月23日	本人	取消 21085126598
積立再開 2021年 8月19日	事務局	取消 21085100128
積立再開 2019年10月16日	本人	取消 19105168251
<b>毎月の積立額を変更</b> 2019年 9月17日	本人	取消 19093635054

一覧へ

状況「差し戻し」の「毎月の積立額を変更」をタップします。

持株WEBサービス

申請内容の詳細

申請日

2021年10月26日

申請番号

21107554113

申請状況

差し戻し

申請名称

毎月の積立額を変更

申請名称

毎月の積立額を変更

現在の積立額

300口 (300,000円)

変更後

200口 (200,000円)

変更する

取り消す

お手続きTOP

変更する場合は「変更する」をタップします。

取り消す場合は「取り消す」をタップします。

# 各種申請の手順(持株会事務局が差し戻した申請の確認方法) - 3

## 「変更する」をタップした場合

持株WEBサービス

### 毎月の積立額を変更する

入力 確認 完了

項目を入力後「内容を確認する」ボタンを押してください。

現在の積立額

300口 (300,000円)  
(2021年10月26日)

変更後

150口

1口は1,000円です。

インサイダー取引には該当しません。

変更を取りやめる

内容を確認する

正しい口数を入力します。

持株WEBサービス

### 毎月の積立額を変更する

入力 確認 完了

この内容で申請を行います。よろしければ「申請」を押してください。

現在の積立額

300口 (300,000円)  
(2021年10月26日)

変更後

150口 (150,000円)

戻る 申請する

申請内容を確認して  
タップします。

持株WEBサービス

### 毎月の積立額を変更する

入力 確認 完了

申請を受け付けました。

申請番号

21107554162

事務局からの承認をお待ちください。

申請内容の一覧 お手続きTOP

申請内容を確認して  
タップします。

## 「取り消す」をタップした場合

21107554162

申請状況

差し戻し

申請名称

Web ページからのメッセージ

? 申請を取り消します。よろしいですか?

OK キャンセル

300口 (300,000円)

変更後

持株WEBサービス

申請の取消

申請を取り消しました。

申請内容の一覧 お手続きTOP

ご利用ガイド | 取扱規定 | リスク・手数料等説明ページ

タップします。

## 本人確認情報の登録方法－1

事前に本人確認情報（生年月日・メールアドレス）の登録をすることで、  
 会員認証のパスワードを失念した場合、登録済みのメールアドレスに自動・即時発行ができます。

**持株WEBサービス**

タップします。

タップします。

**持株WEBサービス**

デモ・持株会（東京）  
ライブランカンパニー

本人確認情報の設定

パスワードの変更

生年月日とメールアドレスを登録してください

あなたの資産状況 2021年10月25日現在

現在の株数 **187,915.941 株**

時価評価額 ? ※ 0 円

取得金額 ? **1,983,609,479 円**

評価損益 ? -

※ 時価評価額は10月22日の終値、0円で計算しております

詳しく見る

資産一覧を見る

現在の株数 **187,915.941 株**

時価評価額 ? ※ 0 円

取得金額 ? **1,983,609,479 円**

評価損益 ? -

※ 時価評価額は10月22日の終値、0円で計算しております

詳しく見る



持株WEBサービス

### 本人確認情報の設定

入力 確認 完了

この内容で登録を行います。よろしければ「登録する」を押してください。

生年月日

年 月 日

メールアドレス

戻る 登録する



持株WEBサービス

### 本人確認情報の設定

入力 確認 完了

登録が完了しました。

ホームへ

\* メールアドレス登録がある場合は「本人確認情報登録のお知らせ」のメールが送信されます。

タップします。

## パスワード自動再発行の方法－1

事前に本人確認情報（生年月日・メールアドレス）の登録済の会員は、  
 会員認証のパスワードを失念した場合、登録済みのメールアドレスに自動・即時発行ができます。

持株WEBサービス

野村證券が持株会事務を受託している持株会向けのサービスです。

メールアドレスでログイン 従業員コードでログイン

メールアドレス

パスワード

ログイン

[パスワードを忘れた場合はこちら](#)

未入会の方はこちら



持株WEBサービス

### パスワード再発行

生年月日とメールアドレスをご登録済みの方は、ご自身でパスワードを再発行することができます。企業コードと従業員コードを入力して「次へ」を押してください。

企業コード

従業員コード

戻る 次へ

※ 企業コードや従業員コードが分からない場合は事務局までお問い合わせください。  
 ※ 生年月日とメールアドレスを未登録の方は事務局までパスワードの初期化を依頼してください。

入力します。

入力します。

タップします。

タップします。



## パスワード自動再発行の方法 - 2

初期パスワードをご登録のメールアドレスに送信します。以下の情報を入力して「再発行する」を押してください。

従業員コード

AAAA2

生年月日

西暦  年  月  日

ご登録のメールアドレス

×

戻る

再発行する

入力します。

入力します。

タップします。

持株WEBサービス

### パスワード再発行

初期パスワードを次のメールアドレスに送信しました。

ログイン画面に戻り、初期パスワードでログインの上、パスワードを変更してください。

ログイン画面

初期パスワードが届かない場合は、次の点をご確認ください。

- ・ドメイン「jp.nomura.com」は受信可能になっていますか？
- ・迷惑メールフォルダに入っていないですか？

それでも見つからない場合は、再度パスワードの再発行をしてください。

登録されたメールアドレスに再発行されたパスワードが送信されます。

# 個人口座開設申込(デジタル口座開設)のお手続き - 1 ~ 「スピード口座開設」の場合~

## 口座開設の流れ

お申込み後、最短で当日取引可能（平日13時までに受付完了の場合）

### STEP1



口座開設の申し込み

口座開設申込画面からメールアドレスを入力すると、お申込み用URLが記載されたメールが届きます。

### STEP2



アプリで読み取り・  
必要事項のご入力

マイナンバーカードをアプリで読み取りの上、必要事項を入力してください。

### STEP3



口座開設の完了

口座開設完了を、野村証券よりお知らせします。

退会申請  
または  
一部引出申請へ

※お電話での口座開設のお申込みの場合は、オペレーターにお申し出いただいたメールアドレスにお申込み用URLが記載されたメールが届きます。

※日本にお住まいの18歳以上の個人（日本国籍）のお客様が対象となります。

※お取引が可能となる最短日数を記載しています。必要事項の確認などにより、上記より時間がかかる場合がございます。

※審査の結果、口座開設をお断りさせていただく場合がございます。

## ■必要なもの

マイナンバーカード

と

個人認証アプリをダウンロードした  
スマートフォン

※ 読み取る際に券面事項入力補助用パスワード（数字4桁）、署名用パスワード（英数字6～16桁）の入力が必要です。

# 個人口座開設申込(デジタル口座開設)のお手続き - 2 ~ 「かんたん口座開設」の場合~

## 口座開設の流れ

お申込み後、最短5営業日でお取引が可能

### STEP1



#### 口座開設の申し込み

口座開設申込画面からメールアドレスを入力すると、お申込み用URLが記載されたメールが届きます。

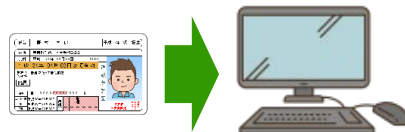
※お電話での口座開設のお申込みの場合は、オペレーターにお申し出いただいたメールアドレスにお申込み用URLが記載されたメールが届きます。

※日本にお住まいの18歳以上の個人（日本国籍）のおお客様が対象となります。

※お取引が可能となる最短日数を記載しています。必要事項の確認などにより、上記より時間がかかる場合がございます。

※審査の結果、口座開設をお断りさせていただく場合がございます。

### STEP2



#### 画像アップロード・ 必要事項のご入力

確認書類の画像をアップロードの上、必要事項を入力してください。

### STEP3



#### 口座開設の完了

口座開設完了を、野村證券よりお知らせします。

退会申請  
または  
一部引出申請へ

## ■必要なもの



マイナンバーカード

または

いずれか1点  
通知カード  
マイナンバー記載の  
住民票の写し



いずれか1点  
運転免許証  
運転経歴証明書  
パスポート

と

カメラで撮影した画像をアップロードできる  
パソコンまたはスマートフォン

※2012年3月31日以前に交付された「運転経歴証明書」は、ご利用いただけません。  
※2020年2月4日以降に申請したパスポートは所持人記入欄がないため、ご利用いただけません。  
※「住民票の写し」は、野村證券受付日時時点で6カ月以内に作成されたものに限ります。  
※今現在の情報（お名前・ご住所等）が記載されているものをご準備ください。  
※個人番号通知書はご利用いただけません。

## 個人口座開設申込(デジタル口座開設)のお手続き - 3

持株WEBサービス

事務局情報

株価情報

000 Holdings

あなたの資産状況 2021年10月26日現在

現在の株数 36,716.613 株

時価評価額 ? ※ 0 円

取得金額 ? 384,402,560 円

評価損益 ? -

※ 時価評価額は10月25日の終値、0円で計算しております

詳しく見る

資産一覧を見る

### お知らせ

事務局から

2021年01月27日

入会・退会・一部引出・口数変更は2021年2月28日までをお願いいたします。

事務局から

2020年04月12日

[☑ 入会募集期間は5/1~/31です](#)  
[このリンク先の説明動画をご覧ください。](#)  
[下のリンク先の補足資料をお手元に用意ください。](#)

[一覧へ](#)

持株会のお手続き

野村證券の証券口座を開設

タップします。

## 個人口座開設申込(デジタル口座開設)のお手続き - 4

それ、野村にまいてみよう。

**野村証券**

個人口座開設のお申込み

持株会から株式を引き出す  
(振り替える)には野村証券  
での証券口座開設が必要です

※NISA口座も同時にお申込みいただけます。  
※既に野村証券に口座をお持ちの場合は、その口座を  
ご利用ください。  
> [持株振替とは?](#) > [お手続きの流れ](#)

2つのお取引口座から選べます

- ✓ 自分で投資情報を収集しながら取引したい
- ✓ 手数料を抑えながらスピーディーに取引したい
- ✓ ネット取引をしたいけど、電話でのサポートも受けたい

オンライン専用口座  
がおすすめです

- ✓ 持株会で積み立てた株式を持ち続けるか、売却するのかを相談したい
- ✓ 資産運用やセカンドライフの相談をしたい
- ✓ 相続や贈与についても相談したい

店舗口座  
がおすすめです

ご希望の口座開設を  
タップします。

# 個人口座開設申込(デジタル口座開設)のお手続き - 5




ご希望の口座開設方法を  
タップします。



※オンライン専用口座  
(野村ネット&コール)  
を開設する場合

## 個人口座開設申込(デジタル口座開設)のお手続き - 6

 **野村証券**

## メールアドレスのご入力

ご入力のメールアドレスに口座開設のお手続きのためのURLをお送りいたします。  
※お手続きに際して下記の<インターネットを利用した電子交付サービス>にご承諾いただきます。

abc@nomura.co.jp

**承諾のうえ、メールを送る**

※URLの有効期間はメール送信日時より72時間です。迷惑メールフィルタを設定の場合は、「nomura.co.jp」「jp.nomura.com」からのメールを受信できるようにしてください。

<インターネットを利用した電子交付サービス>  
お客様に閲覧対象書面のリンク (httpsで始まるアドレス) を記載したメールを送付し、ご覧いただくことで書面交付とします。対象となる書面は、[野村の証券取引約款\(最良執行方針含む\)](#)・[契約締結前交付書面\(個人のお客様用\)](#) および [野村MRFの目論見書](#) です。PCでの書面の閲覧には、Adobe Readerが必要です。

当社では、マイナンバーのお預りにあたり、システム、事務作業等を整備し、厳重な管理を行っております。

メールアドレスを入力し、「承諾のうえ、メールを送る」ボタンをタップします。

## Web交付帳票の閲覧方法－1

Web交付画面から

「会員へのお知らせ」「精算書」「配当金等支払証明書兼支払通知書\*」を閲覧・ダウンロードする方法です。

\*「配当金等支払証明書兼支払通知書」はWeb交付承諾の場合



※メールアドレス登録がある場合はWeb交付された日の午前10時頃「Web交付のお知らせ」のメールが送信されます。



## Web交付帳票の閲覧方法－2 配当金等支払証明書兼支払通知書のWeb交付承諾時



帳票毎に絞り込みが可能です。

帳票名をタップするとPDF形式で閲覧・ダウンロードが可能です。

会員へのお知らせ、精算書については、2014年12月15日以降の発行分から閲覧・ダウンロードできます。

配当金等支払証明書兼支払通知書のWeb交付を承諾した場合、このボタンが表示されます。

## Web交付帳票の閲覧方法－3 配当金等支払証明書兼支払通知書のWeb交付承諾時 (Web交付の解除方法)

持株WEBサービス

Web交付

絞り込み

2021年12月6日  
[配当金等支払証明書兼支払通知書](#)

2021年09月28日  
[会員へのお知らせ \(残高明細書\)](#)

2021年03月29日  
[会員へのお知らせ \(残高明細書\)](#)

2020年09月28日  
[会員へのお知らせ \(残高明細書\)](#)

2020年03月30日  
[精算書](#)

[配当金等支払通知書のWeb交付を解除](#)



配当金等支払通知書のWeb交付を解除しますか？

Web交付を解除しますと、下記書面が持株WEBサービス上で閲覧・ダウンロードいただけなくなります。

- ・ 配当金等支払証明書兼支払通知書
- ・ 配当等とみなす金額に関する支払調書 (支払通知書)

※ 解除後は書面で交付されますが、解除のタイミングによっては書面の交付が間に合わない場合があります。詳しくは事務局までご連絡ください。

※ 配当金等支払通知書のWeb交付を解除後も、精算書・会員へのお知らせは引き続きWeb交付されます。

タップすると解除されます。

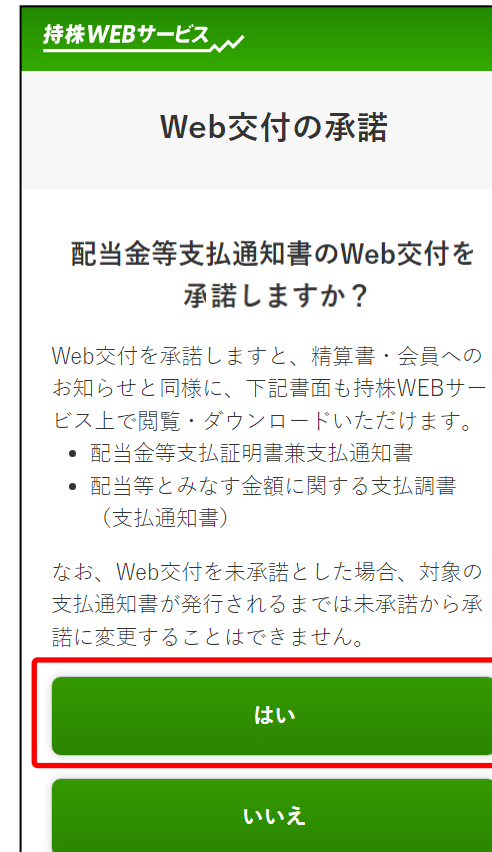
タップします。

# Web交付帳票の閲覧方法 - 4

## 配当金等支払証明書兼支払通知書のWeb交付未承諾時 (Web交付承諾方法)



帳票名をタップすると  
Web交付承諾画面が表示  
されます。



「はい」をタップするとPDF形式で閲覧・ダウンロードが可能となります。

## Web交付帳票の閲覧方法－5 退会会員のWeb交付画面

持株WEBサービス

### Web交付

退会後のWeb交付は、退会した年の翌年3月末までとなります。

+ ⚠️ [退会の精算書について](#)

絞り込み

2021年12月6日  
[📄 配当金等支払証明書兼支払通知書](#)

2021年09月28日  
[📄 会員へのお知らせ \(残高明細書\)](#)

2021年03月29日  
[📄 会員へのお知らせ \(残高明細書\)](#)

2020年03月30日  
[📄 精算書](#)

退会会員の画面には  
メッセージが表示されます。

## 野村證券個人口座残高照会 - 1



タップします。



タップします。

## 野村證券個人口座残高照会－2

口座番号でログイン      ログインIDでログイン

オンラインサービスでログインする際の取引店コード、口座番号、ログインパスワードをご入力の上、【ログイン】を押してください。  
ログイン画面の入力例はこちら

**取引店コード (半角)**  
取引店コード (半角)

本・支店、野村ネット&コール等の取引店コードが不明の場合はこちら

**口座番号 (半角)**  
口座番号 (半角)

**ログインパスワード (半角)**  
ログインパスワード (半角)

パスワードを表示する  
ログインができない場合、パスワードをお忘れの場合はこちら

ログイン

オンラインサービスでログインする際の取引店コード、口座番号、ログインパスワードを入力の上、「ログイン」ボタンをタップします。

確認メッセージ画面  
「持株WEBサービスへの情報の自動連携サービスを開始しますか？」で「許可する」をタップします。

持株WEBサービス

資産一覧

持株会

残高      2021年11月04日終値  
902,207円

詳しく見る

野村証券

データ取得日: 2021年11月05日  
残高      12,345,678円

ログイン      変更      削除

確定拠出年金 (JIS&T)

登録されていません

登録する

野村証券の残高が確認できます。